


EXPRIMIDORES

EXPRIMIDORES DE NARANJAS

CORPAG



• Cortadora de papas

CORPACH



EXPG




EXPM



EXPCH




EXPATO




QUE/P/C

• Quemador de Estrella pata Corta




QUE/P/M

• Quemador de Estrella pata Mediana



QUE/P/L

• Quemador de Estrella pata Larga




QUEDF

• Quemador Doble Fijo y c/Codo

QUEDR



• Quemador Doble Redondo



QUEH*

• Quemador Doble H
* 30, 40, 50, 60 cm



QMAL*

• Quemador de Aluminio


* Chico, Mediano, Grande



CADM


• Carro de Mandado

R1VING



• Regulador 1 via Económico

R1VPC



• Regulador 1 via

R2VPC




• Regulador 2 vias

R2VR



• Regulador 2 vias Económico


R1VAL



• Regulador 1 via alta presión


MMF*

UTNV



• Unitrol de boiler

UTR



• Unitrol de boiler Económico

TER



• Manguera Metálica Flexible

* 60 cm, 1 m, 1.5 m
2 m, 3 m, 4 m
5 m, 10 m



• Termo Par



PICF

• Pigtail Flexible


"ANGEL"



CONEXIONES

EXPRESAS PARA SALIDA DE GAS

BARRILES



3/16" 1/4" 3/8" 1/2"

TIZ NU NT NEX NC



Tuerca Izquierda Latón Fierro Niple Unión 3/8 a 3/8 Niple Terminal 3/8 a 1/4 Niple Exprea 1/4 a 1/4 Niple Campana 3/8 a 1/4 Latón

VCEX* TU TT NT TC



Valvula 3/8 Fler c/exprea T Unión T Terminal Niple Terminal 1/2 a 3/8 Tuerca Conica


*Varios Modelos

TAL CES NT NC NC




Tapón de Antimonio Campana Espiga Niple Terminal 3/8 a 3/8 Fierro Latón Niple Campana 1/2 a 3/8 Fierro Latón Niple Campana 1/4 a 3/8 Fierro

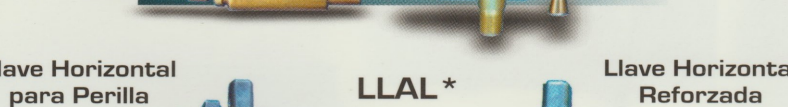
LLB Llave de Baja HEC Horizontal Económica



LLHV Llave Horizontal de Volante H1P Llave Horizontal 1 Pieza



LLHP Llave Horizontal para Perilla HR Llave Horizontal Reforzada



LLAL* Llave de Aluminio *Varias Marcas



NC CS TF ECH



Niple Campana 3/8 a 3/8 Fierro Latón Conector Soldable 1/2 Tapón Fler 3/8 Esprea Chicharronera

TF T3/8 TL T




Tapón Capa de Fierro Tapón Fler 3/8 Tapón Capa Latón Tapón Terminal 1/4

CH EXM CP CC



Check para Regulador Exprea Magamex Conector Pigtail Codo Campana 3/8 y 1/2


PPES PPCC



Punta Pool con Espiga 12cm, 6cm Punta Pool con Cuerda 12cm, 6cm



VS Boquilla de Soplete



"ANGEL"

QUEMADORES

• CABEZAS DE ESTUFAS

CKL



• Cabeza Killya

CSXXI



• Cabeza Siglo XXI

PZK



• Piza Flama Kelvin

CACG*



• Cabeza Acros c/Guia
* Sin / Guia

CFR



• Cabeza Fraga

CEX



• Cabeza Exel

JQA501




• Juego de Quemadores
Acros Moderno
4 Pzs

JQSM



• Juego de Quemadores
Super Matic
4 Pzs

JQMA




• Juego de Quemadores
Mabe AntigUo
2 Pzs

JQKL



• Juego de Quemadores
Kelvin
4 Pzs

JQMOD*




• Juego de Quemadores
Modernos
4 Pzs
* Mabe, Singer, Super Matic

JQFR020



• Juego de Quemador
Fraga
4 Pzs

JQMMOD



• Juego de Quemador Mabe
Moderno
2 Pzs

JQUL



• Juegon de Quemador
Ultra
2 Pzs

QBCLX



• Quemador para boiler
Calorex

QBMGX



• Quemador para boiler
Magamex

QBR



• Quemador para
Boylor Rudo

“ANGEL”




BÁSCULAS




BRJ20

• Báscula de Reloj
20 Kg




BB10

• Báscula de Barra
10 Kg



BB5

• Báscula de Barra
5 Kg




BB2

• Báscula de Barra
2 Kg


TORTILLADORAS

TPL



• Tortilladora en placa
chica, mediana y grande

TAL



• Tortilladora
de Aluminio

TPLCB



• Tortilladora
de Placa con base

TROD



• Tortilladora
de Rodillos

ESTUFAS

PEL *




• Parrilla Eléctrica
1 y 2 Quemadores

PELECO



• Parrilla Eléctrica
1 y 2 Quemadores

EF4Q



• Estufa de Gas para Mesa
Fraga 4 Quemadores

ES2Q



• Estufa de Gas para Mesa
Super Flama
2 Quemadores

EF2Q




• Estufa de Gas para Mesa
Fraga 2 Quemadores

ED4Q



• Estufa Delher para Mesa
4 Quemadores

ED2Q




• Estufa Delher para Mesa
2 Quemadores

EGF4Q



• Estufa de Gabinete Fraga
4 Quemadores

“ANGEL”



ACERO INOXIDABLE




PICHANCHAS

- Tamaños
Chico
Mediano
Grande
Extra Grande

VAPORERA CUADRADA *

- Tamaños 45 cm
50 cm
55 cm
60 cm
65 cm
70 cm



* Juegos de 4 y 6 pzs

PAVERAS




- Tamaños
Chico, Mediana, Grande

CHORICERAS *



- * Juegos de
3 y 5 pzs

BOTES LECHEROS *




- * 5, 10, 15 y 20 Lts

ROSTICEROS


- Grande c/caja
para 8 radiantes



- Chico c/caja
para 6 radiantes



FABRICACIÓN Y DISEÑO




- Mueble Hamburguesero



- Carro para Hot-Dogs



- Mueble para Mesa Fria
ó Mesa Caliente



- Mueble para
Hamburguesas
al Carbón

ESCOFIER



BAGÓN CON CUADRILONGO *




- * Diferentes
Tamaños

- Fogón




- Mueble Tortero

“ANGEL”



PARRILLAS

PBALT




• Parrilla Tipo Banco Alto

P2QALT




• Parrilla 2 Quemadores Alta

P4QALT



• Parrilla 4 Quemadores Alta


S1QF



• Sancudo de 1 quemador

* Presentación sinforro y con separación

S2QF*



• Sancudo de 2 quemadores

S3QF*




• Sancudo 3 quemadores

P3QM*




* Parrilla de Mesa 1,2,3 quemadores

P1QM*



MEM80*



• Memelera

* Dimensiones 80X40 cm
100 X 50 cm
120 X 60 cm

F1Q



• Freidora de 1 Quemador

F2Q



• Freidora de 2 Quemadores

FCAS



• Freidora con Asador

BRAZ*



* Diámetro de la boca del bracero
30 cm, 50 cm, 60 cm
Con Comal y Sin Comal

BRR



TNA*



* Diámetro del comal
60 cm, 70 cm, 80 cm 100 cm

“ANGEL”

